

「知る」ことが
健康への第一歩



今日から 使える 健康雑学

第4回 香り、ガム、音楽…、イラッとした時の解消法

カルシウムには効果がなかった!?

イライラした時に「カルシウム不足かな」と思っていないですか。実はカルシウムが足りないとイライラしやすいというのはウソ。医学的には、まったく関係がありません。確かに強いストレスを受けると、血液中のカルシウムが消費されることがありますが、多少カルシウム濃度が減っても、すぐに骨からカルシウムが放出されます。健康であれば、血液中のカルシウム濃度は、常に一定に保たれているのです。ですから、カルシウムを摂取してもイライラは解消されません。では、イライラ解消には、どんな方法が良いのでしょうか。

まずはセロリやパセリ、コーヒーの香りを嗅ぐことです。セロリやパセリには「アピニン」「アピオール」という成分が含まれ、この香りには精神を安定させ気持ちを鎮める働きがあります。またコーヒーの香りにも気分を落ち着かせ、脳のα波を高めることがわかっています。杏林大学医学部の古賀良彦教授の実験によると、特にブルーマウンテンやグアテマラの香りが有効だそうです。

次にガムやスルメを噛むこともおすすめです。噛み始めて5分ほどで心に安らぎや落ち着きをもたらすセロトニンが分泌されます。そして30分ほど噛み続けることでセロトニンが急増します。



野球やサッカーの選手がガムを噛んでいるのには、こうした理由があるのです。


さらにクラシック音楽も効果あり。曲を聴いた際に分泌されるドーパミンやβエンドルフィンが、コルチゾールというストレスホルモンを減らし、気持ちが安定します。クラシックにもいろいろな曲がありますが、私のおすすめはモーツァルト「ヴァイオリン・ソナタ ホ短調 第21番 第1楽章」です。

リラックス効果が期待できる呼吸法

最後にハーバード式「4・7・8呼吸法」をご紹介します。これはハーバード大出身のアンダー・ワイル博士が20年前に提唱したものです。

- (1) フーと音を出して口から完全に息を吐き出す
- (2) 口を閉じて鼻から「4秒間」吸い込む
- (3) 息を「7秒間」止める
- (4) フーと音だしながら「8秒」かけてゆっくり口から息を吐き出す

4回以上繰り返すと、心身ともにリラックスして、心地よい睡眠につながると、ワイル博士は言っています。ちなみに安倍晋三首相もこの呼吸法を取り入れており、ワイル博士が来日した際に直接教わったそうです。なお呼吸リハビリテーションの専門家、文京学院大学保健医療技術学部の柿崎藤泰教授によると、理想的な呼吸時間の比率は吸気1に対して呼気2。長めに息を吐くことで副交感神経が刺激されてリラックスでき、集中力がアップします。ワイル博士の「4・7・8呼吸法」も吸気と呼気の比率が1:2になっていますね。イライラしているなど感じた時は、これらの方法を試してみてくださいいかがですか。



森田 豊 (もりた ゆたか) 医師・医療ジャーナリスト

1988年秋田大学医学部卒業。95年東京大学大学院医学系研究科修了。96年東京大学医学部附属病院助手を務め、97年ハーバード大学専任講師。2000年埼玉県立がんセンター-医長。04年板橋中央総合病院部長。現在は、医療ジャーナリスト、現役医師としてさまざまな病気の解説や、医療に関する種々の問題に取り組む。最新刊は「今すぐ「それ」をやめなさい!」(すばる舎)。

KOKI PRESS

- ▶ 話題店を訪ねて
● 工藤工機(株) ● (株)山崎商店
- ▶ NEW PRODUCTS
新製品のご紹介(2019年1月以降発売)
- ▶ KOKI HEROES
林 綾太さま 坂寄 誠也さま
- ▶ COLUMN
Dr.モリワの今日から使える健康雑学
第4回 香り、ガム、音楽…、
イラッとした時の解消法

どこでもラクラク*。 思い通りに、打てる。



*一般的な釘打機の使用条件下に限りです。

HiKOKI (ハイコーキ) イベント情報

当社WEBサイトにてご販売店様での展示会や実演会といったイベント情報を公開しております。

<http://event-org.hikoki-powertools.jp/>



インターネットでも情報提供しています

HiKOKI (ハイコーキ) ホームページ

<https://www.hikoki-powertools.jp>

LINE@ × @hikoki

友だち登録でお得な情報をGET!



▶ 電動工具総合カタログ

右記の二次元バーコードをスマートフォンやタブレット端末のバーコードリーダーで読み取るとWEBカタログにアクセスできます。

<https://www.hikoki-powertools.jp/catalog/powertools/>





「工藤工機」外観



活気のあるオフィス



「工藤工機」スタッフ

工藤工機株式会社


〒171-0014 東京都豊島区池袋2-37-2
電話：03-3982-9101 FAX：03-3988-1808

代表取締役 川崎 雅之(四代目)
創業年 昭和28年(1953年)
従業員数 男性26名 女性3名(計29名)
商圏 首都圏一円
主な取扱商品 配管支持金具類・配管工具類・電動工具類
ホームページ <http://www.kudokoki.co.jp/>


非効率な働き方を改めるため、システムを導入し、合理化を実現

高層ビル群が建ち並び東京都豊島区。その中心にある池袋駅近くに社を構える「工藤工機」さん。もともとは個人経営の金物店でしたが、戦後の復興の流れの中、機械工具を扱うお店として発展されます。社長の川崎雅之さんは、大学卒業後、新卒社員として同社に入社されました。「大企業で埋もれるよりも、小さな会社でも幹部として働けるような職場を探していたんです。ちょうど当社が新卒採用を始めた頃で幹部候補生を募集しており、話を聞いてみたところ、ここならやりがいを持って働けるだろうと入社しました」と川崎社長は入社時の経緯を語られます。

社長は従業員時代、仕入れや在庫管理などを担当されていました。そんな折、当時の社長が将来を見越した上で、手書きの伝票など非効率な働き方を改革しようと決断。そこで川崎社長が中心となり、システムを導入して合理化を図られます。「それまでは分厚い値段表を見ながら数値を記入したり、手書きの複写伝票で管理したり、とにかく手間がかかっていたのでパソコンで効率的にしようと。ただ当時はパソコンを触ったことがなく、今までのやり方に疑問を感じていない社員も多かったので、一人ひとりに粘り強く操作を教えていきました。また商品を分類して登録していくわけですが、主要な製品だけでも何千以上あります。それをひとつずつエクセルに手入力していく作業も大変でしたね」と導入時のご苦労を語られます。しかしシステム化により、事務作業の大幅な効率化を実現。その結果、多くの社員からも認められ、同社発展の原動力となりました。



店内には様々な商材が並び



社員たちが働きやすい環境を作って、一流企業にも負けないような充実した私生活が送れる会社に。



代表取締役 川崎 雅之 さま

お客様と仲良くなり、関係性を強化。常に必要とされ、信頼される営業

「工藤工機」さんの特徴として配管系の商材を多く扱ってられます。過去には、ドイツから大型パイプを切る工具を輸入して販売。この工具が大変売れたため、国内メーカーも同様の製品を開発したという逸話もあります。また豊富な在庫による即納体制も大きな強みです。電話一本で配送し、お客様の「今すぐ欲しい」に応じておられます。「今は機械工具だけではお客様のニーズを満たせないで、材料系の商材や現場で使う小物などにも手を広げています。当社は営業兼配送というスタイルなので、配送時に話ができて、次の注文につながることもあります。またニーズが聞き出せる点もメリットです。社員にはお客様とおしゃべりしてこいと言っています。お客様と仲良くなれば、わからないことを教えてもらえるし、売り込まなくても注文につながりますから」。工藤工機さんは、お客様からの紹介で商売が広がっていったと言います。やはり社員とお客様の関係ができて、信頼されているからこそ、紹介していただけるのでしょう。

同社を語る上で欠かせないのが、ガス会社向けオリジナル支持金物の販売。これは省スペースでガスメーターを取り付けることができる金物で、ガス工事業者の課題を解決する商材として販売も好調だそうです。

建屋は、1階がオフィス、2階が店舗になっており、初めて来店されるお客様にも見やすく、選びやすい展示を心がけておられます。



HiKOKI製品展示コーナー

社員が働きやすい環境、入社して良かったと言われる会社に

年末年始には、各取引先との協力のもと、年末年始セールを開催されています。

売れ筋製品は、コードレスインパクトドライバ(WH36DA)、ロータリハンマドリル(DH36DPA)、全ねじカッタ(CL18DSAL/CL18DSL)、セーバソー(CR17Y/CR13VC)など。「マルチボルトはパワフルで評判が良いですね。あとは湾曲ブレードです。間屋さんからも、セーバソーの替え刃がこんなに出るのは当社だけじゃないかと言われます。あとお客様から言われたことなんです。何台も工具を持っている会社だと、「あの工具、どこの現場で使っているんだっけ？」ということがあるそうなので、通信で場所がわかる機能があると管理しやすく便利だと思います」と貴重なご意見をいただきました。

今後の展望について「社員が働きやすい環境を作りたいと日々考えています」と語る社長。社長に就任されてからすぐに、55歳だった定年を60歳に引き上げられました。また定年後の再雇用も実施。現在2名の方が再雇用で働いています。「会社の規模を大きくするのも大事ですが、働く人たちが一流企業に負けないような充実した私生活を送れるような会社になりたい。工藤工機に入社して良かったと思われる会社になりたいですね。さらに間屋さんやメーカーさんとも良い関係を築いて、信頼される会社になりたい」と話されます。

社員の方が皆さん元気でニコニコと働いておられる「工藤工機」さん。魅力ある会社として、さらなる発展が楽しみです。



HiKOKI製品を豊富に在庫



株式会社山崎商店

〒136-0072 東京都江東区大島6-10-14
電話：03-3636-2627 FAX：03-3636-2630

代表取締役 山崎 孝明(三代目)
創業年 昭和3年(1928年)
従業員数 男性6名 女性3名(計9名)
商圏 江東区
主な取扱商品 大工道具・建材



「山崎商店」外観



多種多様なアイテムが並ぶ広い店内



HiKOKI製品展示コーナー



「山崎商店」スタッフ

1ヶ所で欲しいものがすべて揃う、 利用しやすく、便利なお店

隅田川、荒川、東京湾に囲まれた“水彩都市”東京都江東区。近年、高層マンションが相次いで建設されるなど、活気にあふれるエリアです。この地で「山崎商店」さんが創業されたのは昭和3年、社長の山崎孝明さんのお祖父様が会社を起こされました。「創業当時は板金業をやっていたと聞いています。その頃は現場で余った釘や針金、トタン板などを倉庫に置いていたら、地域の方から譲ってほしい、売ってほしいと言われるようになり、徐々に板金から金物や材料の販売の方へシフトしていったそうです」。

物心ついた頃からお店を継ぐものだと考えていた社長は、新潟県三条市の問屋で4年、神奈川県寒川市の金物屋で2年ほど勤務をされたのち、「山崎商店」さんに入社されます。他店で修行されたものの、やはりご苦労もあったとか。「それぞれの店舗によって売れるものは違いますからね。当社は砂や砂利、セメントなど一般的な金物屋では取り扱っていない商品もあります。大工さんをはじめ、設備屋さんや配管工など、色々な業種のお客様がいらっしゃるの、その分商材や覚えることが多く最初は大変でしたね」とこやかに話す社長。建材から二次製品、金物まで、幅広い商材を扱っている「山崎商店」さんならではのご苦労と言えるかもしれません。逆にお客様にとってみればワンストップで、欲しいものがすべて揃うため、便利で利用しやすいお店だと言えるでしょう。



マルチボルト電池など売れ筋商品

商売は真面目にコツコツ、まっとうに。
豊富な在庫と、お客様からの確かな信頼で
地域一番店をめざしています。



代表取締役 山崎 孝明 さま

社長としての経験を積むほどに、 先代の偉大さを実感

今回、「山崎商店」さんにお伺いして感じたのは、一般のお客様の来店が多いこと。プロのお客様に混じって、さまざまな商品をお買い求めになっていきます。「やっぱり立地が良いからでしょうね。都営地下鉄の駅から近く、大通りに面しているので利用しやすいのだと思います。この立地で、ここまで広い店は珍しいですから」と話す社長。もちろん立地だけでなく、90年以上商売をされてきて、地域に根付いている点も大きいと思われる。その他、下物から上物まで何でも揃う豊富な品揃え、商材の出し入れがしやすい広い駐車場、各種商品を気軽に手にとって確かめることができる展示スタイル、知識が豊富で親切丁寧なスタッフなども同社の強み。また特大POPはインパクト抜群。見やすく、わかりやすく、店舗の外からでもお客様の目を引きまします。


社長に就任して6年目になる山崎社長。先代から引き継いだこととお伺いすると「真面目にコツコツと、まっとうな商売をするということですね。近江商人の商売十訓に「今日の損益を常に考えよ、今日の損益を明らかにしないでは、寝につかめ習慣にせよ」という心得があるのですが、先代は飲んだ日でもしっかり出納帳を書いていました。こういうところは見習っていききたい。実は4年前に亡くなったのですが、社長として月日を重ねるほど、先代の偉大さを実感しています」とのこと。またモットーに関しては「あまり自分の色を出さないようにしています。当社のお客様に育ててもらったお店。これからもお客様の声をきちんと聞いて、しっかりと要望に応えていきたい」と話されます。



規模の拡大をめざすよりも、 会社をしっかり守っていくことが大事

2ヶ月に1回、メーカー別の展示会を開催。在庫管理は、弊社グループ会社が提供するPOS管理システム「MANECO(マネコ)」を活用されておられます。現在の売れ筋商品は、コードレスインパクトドライバ(WH36DA)、ハンマ(H41SA)、サーボソー(CR13VBY2)。「HiKOKI製品は昔からの根強いファンが多いですね。最近では、マルチボルトが好評です。あとコードレスラジオ付テレビ(UR18DSML)は個人的に購入して使っています」とありがたいお言葉をいただきました。「よく使わせてもらっているキャッチコピー“地域一番店をめざして”は、もともと工機販売さんの営業マンが使っていた言葉です。父が亡くなった時には遠方から線香をあげに来ていただくなど、担当の方々にはとてもお世話になっています。信頼している営業マンがすすめる商品だからこそ、当社も安心して販売できます」。

「社長になって実感しているのは、会社を守っていくことの大変さ。規模を大きくするより、地域の住民の方に愛される、地域一番店をめざしていきたい」と語る社長。先代以外にも、以前勤務されていた問屋・金物屋の社長の経営を参考にされているとか。また東北地方の販売店の方々とは、同業者として積極的に情報交換をしておられるそうです。もうすぐ創業から100周年を迎えられます。何かイベント等を考えているのかお伺いすると「今のところまだ考えていません。今年は増税がありますし、来年は東京オリンピックがありますから、それらが終わって落ち着いてからですね」とのこと。地域に愛され、地域に欠かせないお店として、「山崎商店」さんの存在感はますます高まっていくことでしょう。



店舗の脇から駐車場・倉庫へ



材料も豊富に品揃え



どこでもラクラク。
思い通りに、
打てる。



動画も
あります！

一般的な釘打機の使用
条件下に限ります。

高圧ロール釘打機

ラクラク調整で仕事はかどる。
パワー切替機構搭載※2により
作業用途に合わせて手で簡単に面一調整。

合板に釘がめり込むと保持力が低下→
打込み深さの調整が重要

パワー切替機構があれば…
圧力を3段階に切替え
簡単に面一調整が可能

弱 中 強

パワー	用途(使用目的)の目安			
	NV 50HR2	NV 65HR2(S)	NV 75HR2	NV 90HR2
強	C形鋼・コンクリート・ 産業用ステン鋼打ち	木下地打ち(65mm釘)	木下地打ち (75mmスラム→スド)	木下地打ち (90mm釘)
中	木下地打ち(45~50mm釘)・ C形鋼・コンクリート打ち	木下地打ち(50~57mm釘)・ C形鋼・コンクリート打ち	木下地打ち(55mmスラム釘)・ C形鋼・コンクリート打ち	木下地打ち(75mm釘)・ C形鋼・コンクリート打ち
弱	木下地打ち(32~38mm釘)・ 内装・合板・ボード打ち	木下地打ち(38~45mm釘)	木下地打ち(45~65mm釘)	木下地打ち(45~65mm釘)

NV 65HR2(S)

高圧ロール釘打機 細径釘専用

より軽く、より軽快に。内装造作・屋根下地・軒天など
様々なシーンで取り回しのよい軽快な作業。

クラス最軽量※2 軽量コンパクトボディ

手狭な場所でも
軽快な取り回し。

質量
1.2kg

243mm
(ブッシュレバー押し上げ時)

クラス最軽量
約300g
軽量化※5

NV 50H2 細径釘専用
ケース別売 ¥81,000(税別)

※1: 保証期間中に取扱説明書に従った正常なご使用状態で故障した場合に、保証書記載内容に基づき保証いたします。詳しくは、製品に同梱の保証書をご確認ください。
※2: 2019年2月現在、国内電動工具メーカーにおいて(当社調べ)(50mm高圧ロール釘打機)
※3: 当社従来製品NV 50Hとの比較

コードレス仕上釘打機

ダントツ※2の打込み力&
エア工具に近づく軽快感。

当社独自の反動低減機構+強カスプリングによりダントツの打込み力

35mm釘がしっかり打込み、40mm釘も打込み可能

進化したカウンターウェイト構造と
強力なスプリングを採用することで、
ダントツ※2の打込み力を発揮し、幅広い
用途にご使用頂けます。

※1: お買い上げ日から2年間または充電回数1,500回(BSL 3660は1,000回)以内の電池を保証します。
(ただし、いずれが先に到達するまでの期間)2年保証はBSL 1460/1860/3660/36A18/36B18のみ対象です。
詳しくは、保証書をご確認ください。

36Vマルチボルト蓄電池+
ブラシレスモーターにより 軽快な打込み

打込み時間※3の比較(目安)
当社従来製品 NP 18DSAL
(コードレスピン釘打機)の打込み時間を
100とした時

従来製品比
(NP 18DSAL)
約20%
低減

NT 3640DA
(コードレス仕上釘打機)

当社従来製品
NP 18DSAL
(コードレスピン釘打機)

80 100

NT 3640DA XP 希望小売価格 ¥87,000(税別)
マルチボルト蓄電池(BSL 36A18)・急速充電器(UC 18YDL)・ケース付

NT 3640DA NNNK 希望小売価格 ¥59,800(税別)
ケース付・蓄電池・充電器別売

※2: 2018年9月現在、国内電動工具メーカーにおいて(当社調べ)(コードレス仕上釘打機)
※3: 打込み時間:連続して打込みを行った時の1本あたりに要する時間。数値は参考値です。材料や条件により異なります。

釘打機用エアコンプレッサ

新吸気構造によりフィルタを簡単にメンテナンス可能。

タンク容量 12L

セキュリティ機能付	セキュリティ機能なし	セキュリティ機能なし 高圧専用	セキュリティ機能なし 一般圧専用
EC 1445H3	EC 1445H3 (TN)	EC 1445H3 (S)	EC 1445H3 (N)

持ち運びに便利。片手で持てる小形・軽量ボディ。

タンク容量 8L

セキュリティ機能付	セキュリティ機能なし	セキュリティ機能なし 高圧専用	セキュリティ機能なし 一般圧専用
EC 1245H3	EC 1245H3 (TN)	EC 1245H3 (S)	EC 1245H3 (N)

45分充電
稼働可能

選べる
セキュリティ機能
従来のリキッドで
取付・取替の目安可能
(※1: 取付・取替は別売)


EC 1445H3 (セキュリティ機能付) 高圧・一般圧	希望小売価格 ¥213,000(税別)
EC 1445H3 TN (セキュリティ機能なし) 高圧・一般圧	希望小売価格 ¥210,000(税別)
EC 1445H3 S (セキュリティ機能なし) 高圧専用	希望小売価格 ¥212,000(税別)
EC 1445H3 N (セキュリティ機能なし) 一般圧専用	希望小売価格 ¥210,000(税別)
EC 1245H3 (セキュリティ機能付) 高圧・一般圧	希望小売価格 ¥171,000(税別)
EC 1245H3 TN (セキュリティ機能なし) 高圧・一般圧	希望小売価格 ¥168,000(税別)
EC 1245H3 S (セキュリティ機能なし) 高圧専用	希望小売価格 ¥170,000(税別)
EC 1245H3 N (セキュリティ機能なし) 一般圧専用	希望小売価格 ¥168,000(税別)

※ 保証期間中に取扱説明書に従った正常なご使用状態で故障した場合に、保証書記載内容に基づき保証いたします。詳しくは、製品に同梱の保証書をご確認ください。

ロータリハンマドリル

速く、ラクに穴あけ。クラストップ※2の穿孔スピード。
低振動&コンパクトボディにオートストップ機能まで搭載。

穿孔スピード比較(目安)※3



作業条件▶ 材料:コンクリートへの下向き穴あけ、ドリル径φ8~φ28の平均値

振動値比較(目安)※3※4



DH 28PEC 28mm 3モード
ケース付・ビット別売 希望小売価格 ¥44,500(税別)

※1: 保証期間中に取扱説明書に従った正常なご使用状態で故障した場合に、保証書記載内容に基づき保証いたします。詳しくは、製品に同梱の保証書をご確認ください。
※2: 2019年4月現在、国内電動工具メーカーにおいて(当社調べ)(26~28mmクラス ロータリハンマドリル)
※3: 当社従来製品(ロータリハンマドリル DH 28PCY)との比較。数値は参考値です。材料や条件により異なります。
※4: 当社従来製品(ロータリハンマドリル DH 28PB(低振動機構(UVP) 非搭載製品))との比較。数値は参考値です。材料や条件により異なります。

コードレスインパクトドライバ

必要にして十分。プロの締付け。経済性とはかどる仕事を両立。
ブラシレスモーター採用のシンプルモデル。

【高耐久・長寿命】ブラシレスモーター採用

コンパクトで
取り回ししやすい!

カーボンブラシ交換不要で
手間いらず!

全長
-11mm



18V 14.4V

WH 18DB 2SC 希望小売価格 ¥58,000(税別)
3.0Ahリチウムイオン電池(BSL 1830)×2個・急速充電器(UC 18YSL3)・ケース付

WH 18DB NN 希望小売価格 ¥22,000(税別)
蓄電池・充電器・ケース別売

WH 14DB 2SC 希望小売価格 ¥53,800(税別)
3.0Ahリチウムイオン電池(BSL 1430)×2個・急速充電器(UC 18YSL3)・ケース付

WH 14DB NN 希望小売価格 ¥21,000(税別)
蓄電池・充電器・ケース別売

※1: 保証期間中に取扱説明書に従った正常なご使用状態で故障した場合に、保証書記載内容に基づき保証いたします。詳しくは、製品に同梱の保証書をご確認ください。
※2: 2019年4月現在、国内電動工具メーカーにおいて(当社調べ)(26~28mmクラス ロータリハンマドリル)
※3: 当社従来製品(ロータリハンマドリル DH 28PCY)との比較。数値は参考値です。材料や条件により異なります。
※4: 当社従来製品(ロータリハンマドリル DH 28PB(低振動機構(UVP) 非搭載製品))との比較。数値は参考値です。材料や条件により異なります。

コードレスインパクトドライバ
コードレスドライバドリル
コードレス振動ドライバドリル



3段階の締付モードで
各種ねじの締付けに対応



穴あけから締付けまで
幅広く対応



WH 12DA (ビット別売)

DS 12DA (ビット別売)

ショートヘッドで
狭い場所でも使いやすい



モード切替で様々な
部材の穴あけに対応



DV 12DA (ビット別売)

コードレスクリーナ

いつでも手軽にパワフル吸引。
軽量・スリムボディで取り回ししやすい。
10.8Vスライド式電池搭載。

連続作業に便利な
パネルスイッチ
吸込力3段階切替

パネルスイッチ
吸込力を強・標準・弱の
3段階に切替可能です。
お知らせランプ
使用中に電池残量が
少なくなると点灯します。



10.8V
静音化
70dB



軽快な取り回し、クラス最短全長※2で使いやすい。
電気工事・設備工事に最適。
軽量・コンパクトな10.8Vスライド式電池搭載。

コードレスインパクトドライバ

WH 12DD 2LS 4.0Ahリチウムイオン電池(BSL 1240M)×2個・急速充電器(UC 12SL)・ケース付	希望小売価格 ¥39,300(税別)
WH 12DD 2ES 1.5Ahリチウムイオン電池(BSL 1215)×2個・急速充電器(UC 12SL)・ケース付	希望小売価格 ¥32,500(税別)
WH 12DD NN 蓄電池・充電器・ケース別売	希望小売価格 ¥19,000(税別)
WH 12DA 2ES 1.5Ahリチウムイオン電池(BSL 1215)×2個・急速充電器(UC 12SL)・ケース付	希望小売価格 ¥25,800(税別)
WH 12DA NN 蓄電池・充電器・ケース別売	希望小売価格 ¥12,300(税別)

コードレスドライバドリル

DB 12DD 2LS 4.0Ahリチウムイオン電池(BSL 1240M)×2個・急速充電器(UC 12SL)・ケース付	希望小売価格 ¥37,300(税別)
DB 12DD NN 蓄電池・充電器・ケース別売	希望小売価格 ¥17,000(税別)
DS 12DD 2LS 4.0Ahリチウムイオン電池(BSL 1240M)×2個・急速充電器(UC 12SL)・ケース付	希望小売価格 ¥39,300(税別)
DS 12DD NN 蓄電池・充電器・ケース別売	希望小売価格 ¥19,000(税別)
DS 12DA 2ES 1.5Ahリチウムイオン電池(BSL 1215)×2個・急速充電器(UC 12SL)・ケース付	希望小売価格 ¥25,800(税別)
DS 12DA NN 蓄電池・充電器・ケース別売	希望小売価格 ¥12,300(税別)

コードレス振動ドライバドリル

DV 12DD 2LS 4.0Ahリチウムイオン電池(BSL 1240M)×2個・急速充電器(UC 12SL)・ケース付	希望小売価格 ¥40,500(税別)
DV 12DD NN 蓄電池・充電器・ケース別売	希望小売価格 ¥20,200(税別)
DV 12DA 2ES 1.5Ahリチウムイオン電池(BSL 1215)×2個・急速充電器(UC 12SL)・ケース付	希望小売価格 ¥27,000(税別)
DV 12DA NN 蓄電池・充電器・ケース別売	希望小売価格 ¥13,500(税別)

※ 2018年11月現在、国内電動工具メーカーにおいて(当社調べ)(10.8Vコードレスインパクトドライバ、ドライバドリル、振動ドライバドリル)WH 12DD, DB 12DD, DV 12DD, DS 12DDのみ。

R 12DA LSW 4.0Ahリチウムイオン電池(BSL 1240M)・急速充電器(UC 12SL)付	希望小売価格 ¥23,100(税別)
R 12DA ESW 1.5Ahリチウムイオン電池(BSL 1215)・急速充電器(UC 12SL)付	希望小売価格 ¥19,600(税別)
R 12DA NN 蓄電池・充電器別売	希望小売価格 ¥8,300(税別)

KOKI HEROES

狙った所に打てて使いやすい。 作業効率がグッと向上しました。

持った時のフィット感、打った時の反動が自分の手に馴染むというか、フィーリングが合うということもあって、今使っている工具はほとんどHiKOKI(ハイコーキ)です。この釘打機NV65HR2(S)のパワー切替機構は本当に便利。今までは圧が強くて釘が潜り過ぎてしまう場合、コンプレッサーまで行って調整しなければいけなかったんですが、これなら切替レバーを変えるだけ。手元で調整できるので、無駄な時間がなくなり、作業の効率化につながっています。またNV50H2は、口先が細くすばまっていて狭いところに打つ時にも狙いやすい。サイズもコンパクトになって前のモデルより、取り回しが楽になりました。隅の方も打ちやすいし、軽くなっているので天井組の作業をする際も負担が減って疲れにくいですね。この快適さを知っちゃうと、もう前のモデルには戻れないですね。これからもHiKOKI(ハイコーキ)を使っていきたいと思えます。



プロフィール

林 綾太 さま

経験年数：10年

主な現場：埼玉県

お使いの工具：

高圧ロール釘打機、ねじ打機、
コードレスインパクトドライバ、
コードレス丸のこ、タッカ 他



100Vと変わらない感覚で切れる。 リフォーム現場での作業に最適。

MV(マルチボルト)の丸のこは、100Vと同じ感覚でストレスなく切れて良いですね。特にリフォームの現場だと、電源を借りづらいし、コードを引っ掛けて物を壊してしまう危険性があるので、コードレスはすごく助かっています。住宅街での作業の場合、少しでも音が小さい方が良いのでサイレントモードは使えると思います。音がマイルドというか、耳につく音がないのでかなりいいと思います。また騒音対策としてだけでなく、職人の健康管理にも良いんじゃないかな。どうしても現場では大きな音が出るから、音を抑えられるというのは身体にも優しいと思います。これまで各メーカーの工具を使ってきましたが、HiKOKI(ハイコーキ)はモーターの力が強くて良いね。最近使う工具はHiKOKI(ハイコーキ)が中心になっています。MVが登場してからは、仲間の職人たちもかなりHiKOKI(ハイコーキ)が気になっているようです。



プロフィール

坂寄 誠也 さま

経験年数：25年

主な現場：東京都、神奈川県

お使いの工具：

コードレス丸のこ、マルチツール、
ねじ打機、高圧ロール釘打機、
仕上釘打機 他

